

A

DYSTRYBUTORY WODY I NAPOJÓW



Dystrybutory wody i napojów

to nowoczesne urządzenia wyznaczające nowe standardy w rynku HoReCa na całym świecie. Dostarcza krystalicznie czystą, świeżą i zdrową wodę oraz napoje z gazem lub bez dla personelu oraz klientów biura, hotelu, restauracji, domu przyjęć, kawiarni, czy baru. Często montowane w kantynach stołówek oraz halach produkcyjnych. Zasilane wodą wodociągową, która poddawana jest wielostopniowej filtracji, a następnie może być chłodzona, gazowana oraz mieszana z zagęszczonym sokiem owocowym lub koncentratem.

WYDAJNOŚĆ DYSTRYBUTORÓW: od 20 do 300 litrów/h przefiltrowanej wody w postaci:

- 💧 zimnej,
- 💧 gorącej
- 💧 gazowanej
- 💧 napojów gazowanych
- 💧 napojów niegazowanych




OPŁACALNOŚĆ DYSTRYBUTORÓW: sprzedając oczyszczoną wodę z dystrybutorów radykalnie zwiększasz opłacalność prowadzonej działalności:

- 💧 bez zamówień i rachunków za dostawę wody w butelkach
- 💧 sprzedajesz zawsze świeżą wodę lub napój,
- 💧 minimalny koszt wytworzenia wody z dystrybutorów jest równy cenie wody wodociągowej, koszt napojów o 50% mniejszy
- 💧 nie zajmujesz powierzchni magazynowej i chłodniczej
- 💧 koszt zakupu urządzenia zwraca się w przeciągu 2-4 miesięcy, a potem przynosi tylko zyski.
- 💧 brak niewygodnych umów z dostawcami napojów



DYSTRYBUTORY WODY GAZOWANEJ THOR



MODEL	THOR 50	THOR 80	THOR 110
WYDAJNOŚĆ [l/h]	50	80	110
WYDAJNOŚĆ WZGLĘDEM LICZBY ODBIORCÓW 	1-60	1-130	1-190
WYMIARY [mm]			
długość	500	500	500
szerokość	270	270	270
wysokość	520	520	570
WAGA [kg]	23	24	29
CENA KATALOGOWA NETTO* [PLN]	8 272,00	9 801,00	11 770,00

* Cena samego urządzenia bez osprzętu (butli z gazem, reduktora ciśnienia gazu, zestawu przyłączeniowego, okapnika, kolumny z kranami oraz filtrów)

MODEL	HAMMER
WYMIARY [mm] (wys/szer/gł)	490 / 250 / 160
Rodzaje wód	Zimna/gazowana
CENA KATALOGOWA NETTO PLN	1 936,00





HAMMER
| PRESTIGE | DESIGNE | QUALITY |

DYSTRYBUTORY WODY

ZIMNEJ | LETNIEJ | GAZOWANEJ | NAPOJÓW

Litr wody gazowanej za 2 grosze!



MODEL	SODA 50 NABLATOWY	SODA 80 NABLATOWY	SODA 110 NABLATOWY	SODA 140 NABLATOWY	SODA 50 PODBLATOWY	SODA 80 PODBLATOWY	SODA 90 R PODBLATOWY	SODA 110 PODBLATOWY	SODA 140 R PODBLATOWY	SODA 200 PODBLATOWY	SODA 300 PODBLATOWY
WYDAJNOŚĆ [l/h]	50	80	110	140	50	80	90	110	140	200	300
WYDAJNOŚĆ WZGLĘDEM LICZBY ODBIORCÓW 	1-60	1-130	1-190	1-230	1-60	1-130	1-160	1-190	1-230	1-330	1-500
WYMIARY [mm]											
długość	500	500	500	717	360	360	568	360	526	615	756
szerokość	270	270	270	310	270	270	279	270	340	420	545
wysokość	490	490	540	490	450	450	417	490	486	620	704
WAGA [kg]	22	23	28	42	20	21	36	25	40	50	75
CENA KATALOGOWA NETTO* [PLN]	7 816,00	9 257,00	11 110,00	12 678,00	6 787,00	8 162,00	10 164,00	10 027,00	11 330,00	14 174,00	21 670,00

W CELU DOBORU DYSTRYBUTORA
WODY/NAPOJÓW
PROSZĘ O KONTAKT
Z NASZYM SPECJALISTĄ
POD NR TELEFONU 535 518 454

* Cena samego urządzenia bez osprzętu (butli z gazem, reduktora ciśnienia gazu, zestawu przyłączeniowego, okapnika, kolumny z kranami oraz filtrów)
R - system wyposażony w recykulację, zapewnia zimne napoje nawet przy dużej odległości dystrybutora od kranów pobierczych

AKCESORIA DO DYSTRYBUTORÓW WODY I NAPOJÓW



1. KOLUMNY Z KRANAMI DO DYSTRYBUTORÓW PODBLATOWYCH

KOLUMNY Z KRANAMI DO DYSTRYBUTORÓW PODBLATOWYCH

MODEL	ELEFANT TOWER	POJEDYNCZY	PODWÓJNY	POTRÓJNY	HAMMER	DRINK TOWER* **	TOUCH TOWER
WYMIARY [mm] (wys/szer/gł)	360/50/135	500/120/240	500/120/240	500/185/240	490/250/160	500/480/380	458/176/270
Rodzaje wód	Zimna/gazowana/letnia	Zimna lub gazowana	Zimna/gazowana	Zimna/gazowana/letnia	Zimna/gazowana	Zimna/gazowana/napoje	Zimna/gazowana/letnia
CENA NETTO PLN	1 749,00	1 133,00	1 793,00	2 607,00	1 936,00	6 990,00	4 433,00

*cena dla opcji z dwoma kranami do wody oraz dwoma kranami do napojów / możliwość rozbudowy maksymalnie do 8 kranów
** na specjalne zamówienie

2. SYSTEMY FILTRACYJNE

MODEL	CENA NETTO PLN
AF-C2	313,00
AF-C2 DUO	567,00
AF-C4	907,00
SET AF-C4+LAMPKA UV+DIGI FLOW	1 711,00
AP 400 (wkład + głowica + wieszak)	675,00



4. OKAPNIK DO KOLUMN Z KRANAMI

WYMIARY	CENA NETTO PLN
225 x 155 mm	336,00
300 x 180 mm	358,00



3. BUTLE Z GAZEM / REDUKTOR CIŚNIENIA GAZU

TYP	CENA NETTO PLN
BUTLA O POJEMNOŚCI 5L	616,00*
BUTLA O POJEMNOŚCI 8l	649,00
REDUKTOR CIŚNIENIA GAZU	435,00



*o dostępność butli o pojemności 5L należy pytać mailowo lub telefonicznie

5. AKCESORIA

TYP	CENA NETTO PLN
DRINK GUN	4 263,00
KRAN MIX	1 342,00
KRAN DO WODY	462,00
LAMPKA UV V4	545,00
LICZNIK WODY DIGI FLOW 1.7	205,00
ZESTAW PRZYŁĄCZENIOWY (WEŻE, ZAWORY, ZŁĄCZKI)	336,00



DYSTRYBUTORY WODY



ZIMNEJ



GAZOWANEJ



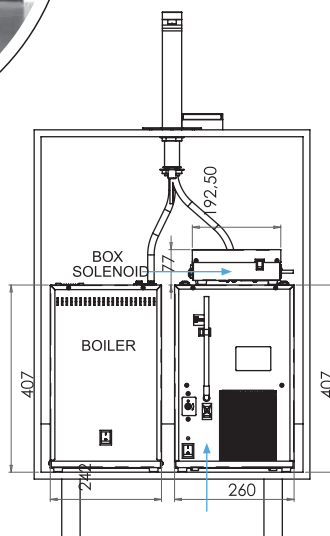
GORĄCEJ

MultiPro to w ciągu godziny:

- 215 kubków wody gorącej 98°C
- Do 100 litrowych karafek ze świeżą zimną gazowaną wodą
- System **MultiPro** jest połączeniem podłatowego wężownika z dystrybutorem wody zimnej i gazowanej, może dostarczyć : wodę zimną, gazowaną i gorącą.



WARNIK



CECHY

- Stylowy kran z panelem dotykowym
- Instalacja podłatowa - funkcja oszczędzania miejsca
- 98°C - stała temperatura gorącej wody od pierwszego kubka
- Kontrola nadmiernego wrzenia
- Funkcja bezpieczeństwa zapobiegająca przypadkowemu dozowaniu wrzącej wody
- Automatyczne oszczędzanie energii po 2 godzinach nieużywania
- Status gotowości wężownika do pracy pokazywany jest za pomocą świateł na panelu:
| GOTOWY | NAGRZEWANIE | TRYB OSZCZĘDZANIA ENERGII |

ZALECANE SYSTEMY FILTRACYJNE (str 6)

- Dla wężowników 55H : filtr: AP400 + Digiflow 1.7
- Dla Dystrybutora wody Soda50: AF-C2 Duo + V4+ Digiflow 1.7
- Dla Dystrybutora wody Soda80: AF-C4 + V4+ Digiflow 1.7
- Dla Dystrybutora wody Soda110: AF-C4 + V4+ Digiflow 1.7

MODEL	RODZAJ PODAWANEJ WODY	WYDAJNOŚĆ [l/h]	CENA KATALOGOWA NETTO [PLN]
MultiPro H	WODA GORĄCA	55	10 153,00
MultiPro HC	WODA GORĄCA	55	13 915,00
	WODA ZIMNA	110	
MultiPro HCG50	WODA GORĄCA	55	17 710,00
	WODA ZIMNA	50	
	WODA ZIMNA GAZOWANA	50	
MultiPro HCG80	WODA GORĄCA	55	21 450,00
	WODA ZIMNA	80	
	WODA ZIMNA GAZOWANA	80	
MultiPro HCG110	WODA GORĄCA	55	23 320,00
	WODA ZIMNA	110	
	WODA ZIMNA GAZOWANA	110	

System MultiPro to kompletny system, zawierający wężownik, dystrybutor, okapnik, Wylewkę Multi Touch. (Klient powinien jedynie dokupić butlę z gazem, reduktor gazu oraz system filtracyjny)

PRZYKŁADOWA INSTALACJA PODPULPITOWEGO DYSTRYBUTORA WODY WRAZ Z AKCESORIAMI

KOLUMNY Z KRANAMI DLA PODPULPITOWYCH
DYSTRYBUTORÓW WODY

Woda zimna gazowana

Woda zimna gazowana

Woda zimna



DOMOWY DYSTRYBUTOR WODY GAZOWANEJ

DOMOWY SATURATOR WODY DZIĘKI KOMPAKTOWYM
ROZMIAROM ZMIĘŚCI SIĘ W SZAFCE POD ZLEWEM.
MOŻNA PODŁĄCZYĆ GO DO TRÓJDROŻNEJ WYLEWKI
LUB OSOBNEGO KRANIKA POBORU WODY.

DANE TECHNICZNE

MODEL	SODA 15	
WYDAJNOŚĆ	[l/h]	15
WYDAJNOŚĆ WZGLĘDEM LICZBY ODBIORCÓW		1-5
MAX NATĘŻENIE PRZEPŁYWU	[l/min]	0,5
CIŚNIENIE ROBOCZE	[bar]	2,0 - 6,0
ZALECANE CIŚNIENIE CO ₂	[bar]	3,5
WYMIARY (dł/szer/wys)	[mm]	250 x 160 x 350
WAGA	[kg]	7
ŚREDNICA PRZYŁĄCZA	[cal]	1/4
CENA KATALOGOWA NETTO	[PLN]	2 156,00



AKCESORIA

TYP	CENA KATALOGOWA NETTO [PLN]
KRANIK POBORU WODY	195,00
FILTR AF-C2	313,00
BUTLA O POJEMNOŚCI 5L	616,00*
BUTLA O POJEMNOŚCI 8L	649,00
REDUKTOR CIŚNIENIA GAZU	435,00
ZESTAW PRZYŁĄCZENIOWY	115,00



*o dostępność butli o pojemności 5L należy pytać mailowo lub telefonicznie

NABLATOWY BIUROWY DYSTRYBUTOR WODY LETNIEJ / ZIMNEJ / GORĄCEJ / GAZOWANEJ

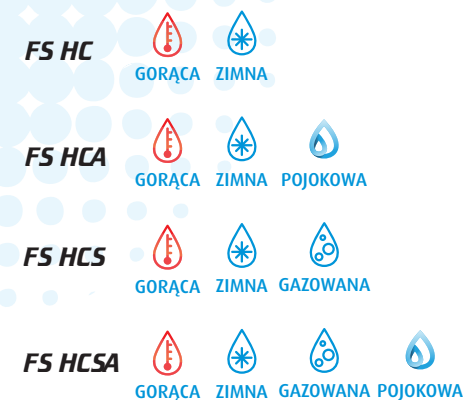


DANE TECHNICZNE

MODEL		TW HCA	TW HCS
WYDAJNOŚĆ WODY ZIMNEJ (5-12 °C)	[l/h]	20	20
WYDAJNOŚĆ WODY GAZOWANEJ (5-12 °C)	[l/h]	---	20
WYDAJNOŚĆ WODY GORĄCEJ (89-95 °C)	[l/h]	10	10
MOC CHŁODZENIA	[W]	100	100
MOC GRZANIA	[W]	700	700
MAKSYMALNA MOC	[W]	1000	1000
ZASILANIE	[V/Hz]	220/50	220/50
POBÓR PRĄDU	[kWh/24h]	1,9	1,9
WYMIARY (dł/szer/wys)	[mm]	470/240/380	470/240/380
WAGA	[kg]	25	25
CENA KATALOGOWA NETTO	[PLN]	2 926,00	4 829,00

* Cena samego urządzenia bez osprzętu (butli z gazem, reduktora ciśnienia gazu, zestawu przyłączeniowego oraz filtrów)

WOLNOSTOJĄCY BIUROWY DYSTRYBUTOR WODY LETNIEJ / ZIMNEJ / GORĄCEJ / GAZOWANEJ



DANE TECHNICZNE

MODEL		FS HC	FS HCA	FS HCS	FS HCSA
WYDAJNOŚĆ WODY ZIMNEJ (5-12 °C)	[l/h]	16	16	16	16
WYDAJNOŚĆ WODY GAZOWANEJ (5-12 °C)	[l/h]	---	---	16	16
WYDAJNOŚĆ WODY GORĄCEJ (89-95 °C)	[l/h]	8	8	8	8
MOC CHŁODZENIA	[W]	85	85	85	85
MOC GRZANIA	[W]	500	500	500	500
MAKSYMALNA MOC	[W]	585	585	585	585
ZASILANIE	[V/Hz]	220/50	220/50	220/50	220/50
POBÓR PRĄDU	[kWh/24h]	1,23	1,23	1,23	1,23
WYMIARY (dł/szer/wys)	[mm]	300/320/1000	300/320/1000	300/320/1000	300/320/1000
WAGA	[kg]	31	31	31	31
CENA KATALOGOWA NETTO	[PLN]	1 513,00	1 738,00	2 882,00	3 135,00

* Cena samego urządzenia bez osprzętu (butli z gazem, reduktora ciśnienia gazu, zestawu przyłączeniowego oraz filtrów)